





Umspannung MS/NS
Summe aller Einspeisungen

§ 17 Abs. 2 Nr. 6 StromNZV
GJ 2008



Jahresarbeit	0 kWh
Höchstleistung	0 kW
Datum/Zeit P _{max}	#NV MEZ

Die Daten basieren auf LGL, die zum Teil nicht gemessen sind (Hochrechnungen, Auffüllen von Lücken...).
 Abweichungen zu den Abrechnungswerten sind daher vorhanden.